

Beiersdorf factsheet

**Weltweiter Marktführer
in Hautpflege seit über 140 Jahren**

NIVEA

- Beiersdorf ist im Aktienindex DAX gelistet.
- Global Marken: NIVEA, Eucerin, Hansaplast, La Prairie, Chantecaille

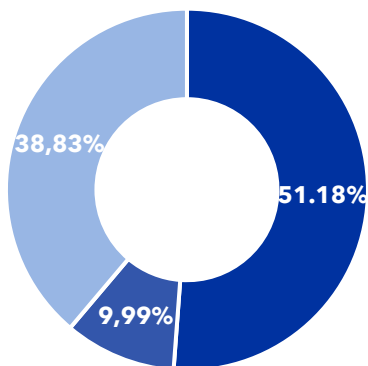
**Hersteller selbstklebender
Systemlösungen**

tesa

- 100% im Besitz der Beiersdorf AG
- Systemlösungen für Industrie und Konsumenten

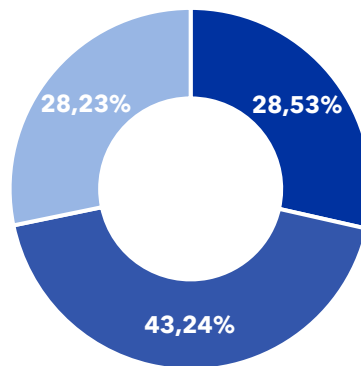
Aktionärsstruktur (status 31.12.2020)

■ maxinvest ■ Beiersdorf AG ■ Streubesitz



Consumer Umsatz 2023 - Regionen

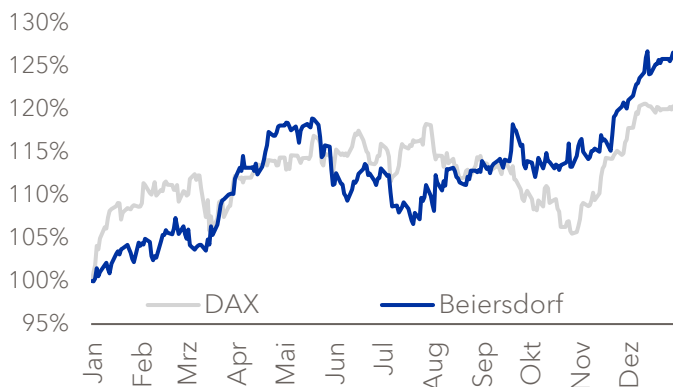
■ Afrika/Asien/Australien ■ Europa ■ Amerika



Finanzkalender 2024

16. April 2024	Quartalsmitteilung Jan. - März
18. April 2024	Hauptversammlung
07. August 2024	Halbjahresbericht
24. Oktober 2024	Quartalsmitteilung Jan. - Sept.

Aktienkursentwicklung- FY 2023



Finanzkennzahlen

		2019	2020	2021	2022	2023
Umsatz Konzern	(in Mio. €)	7.653	7.025	7.627	8.799	9.447
Betriebliches Ergebnis (EBIT, ohne Sondereffekte)	(in %)	14,3	12,9	13,0	13,2	13,4
Ergebnis je Aktie (ohne Sondereffekte)	(in €)	3,40	2,73	3,00	3,56	3,80
Dividende je Aktie	(in €)	0,70	0,70	0,70	0,70	1,00
Brutto-Cashflow	(in Mio. €)	842	802	897	1.084	1.057